

JEUX DE DOUILLES

- Douilles fabriquées en acier au chrome-vanadium de la meilleure qualité
- Les douilles TORQUE-DRIVE^{MC} épousent les pans de l'écrou de manière à en réduire l'arrondissement des angles et à en augmenter de 20% le couple de serrage
- Rebords chanfreinés facilitant la prise de l'écrou par la douille tout en augmentant la productivité et en réduisant l'effort
- Douilles extra-longues assurant un accessibilité maximum
- Produit répondant aux spécifications GGG-W-641E du gouvernement fédéral des É.-U. et aux spécifications CDA39-GP-12b du gouvernement du Canada et A.N.S.I. B107-10M, B107-1, B107-5



600115



600125



600223



600226

PRISE 1/4"

MOD. NO.	SW1424-6	SW1442C-6
PROD. NO.	600115	600125
S.A.E.		S.A.E. / métrique

Pièces (total)	24	42
Points	6 pt.	6 pt.
No. de douilles	9	9
S.A.E.	3/16, 7/32, 1/4 9/32, 5/16, 11/32 3/8, 7/16, 1/2"	3/16, 7/32, 1/4 9/32, 5/16, 11/32 3/8, 7/16, 1/2"
No. de douilles		9
Métrique		4, 5, 6, 7, 8, 9, 10, 11, 12
No. de douilles profondes	9	9
S.A.E.	3/16, 7/32, 1/4, 9/32 5/16, 11/32, 3/8, 7/16 1/2"	3/16, 7/32, 1/4, 9/32 5/16, 11/32, 3/8, 7/16 1/2"
No. de douilles profondes		9
Métrique		4, 5, 6, 7, 8, 9, 10, 11, 12
Cliquet	Démontage rapide 8"	Couple de serrage élevé
Rallonges	2", 6"	2", 4"
Poignée tournante	6"	6"
Joint universel	1-3/8"	1-3/8"
	Coffret en métal	Coffret en métal

PRISE 3/8"

MOD. NO.	SW3811-6	SW3815M-6
PROD. NO.	600223	600226
S.A.E.		Métrique

Pièces (total)	11	15
Points	6 pt.	6 pt.
No. de douilles	8	
S.A.E.	5/16, 3/8, 7/16 1/2, 9/16, 5/8 11/16, 3/4"	
No. de douilles		12
Métrique		8, 9, 10, 11, 12, 13 14, 15, 16, 17, 18, 19
Cliquet	Démontage rapide 8"	Démontage rapide 8"
Rallonges	6"	6"
	Coffret en métal	Coffret en métal

JEUX DE DOUILLES

PRISE 3/8"

MOD. NO.	SW3821-6	SW3830M-6
PROD. NO.	600229	600234
	S.A.E	Métrique
Pièces (total)	21	30
Points	6 pt.	6 pt.
No. de douilles	7	
S.A.E.	3/8, 7/16, 1/2	
	9/16, 5/8, 11/16, 3/4"	
No. de douilles		12
Métrique		8, 9, 10, 11, 12, 13, 14
		15, 16, 17, 18, 19
No. de douilles profondes	8	
S.A.E.	3/8, 7/16, 1/2	
	9/16, 5/8, 11/16	
	3/4, 13/16"	
No. de douilles profondes		12
Métrique		8, 9, 10, 11, 12, 13, 14
		15, 16, 17, 18, 19
Cliquet	Démontage rapide 8"	Démontage rapide 8"
Rallonges	3", 6"	3", 6"
Manche flexible	8"	8"
Joint universel	1-7/8"	1-7/8"
	Coffret en métal	Coffret en métal



600229



600234

PRISE 3/8" COMBINÉ S.A.E. / MÉTRIQUE

MOD. NO.	SW3845C-6
PROD. NO.	600241
	S.A.E / métrique

Pièces (total)	45
Points	6 pt.
No. de douilles	7
S.A.E.	3/8, 7/16, 1/2
	9/16, 5/8, 11/16, 3/4"
No. de douilles	12
Métrique	8, 9, 10, 11, 12, 13
	14, 15, 16, 17, 18, 19
No. de douilles profondes	8
S.A.E.	3/8, 7/16, 1/2
	9/16, 5/8, 11/16
	3/4, 13/16"
No. de douilles profondes	12
Métrique	8, 9, 10, 11, 12, 13
	14, 15, 16, 17, 18, 19
Cliquet	Couple de serrage élevé
Rallonges	3", 6"
Manche flexible	8"
Joint universel	1-7/8"
	Coffret en métal



600241



HT-3872 Cliquet



JEUX DE DOUILLES

- Douilles fabriquées en acier au chrome-vanadium de la meilleure qualité
- Les douilles TORQUE-DRIVE^{MC} épousent les pans de l'organe d'assemblage de manière à en réduire l'arrondissement des angles et à en augmenter de 20% le couple de serrage
- Rebords chanfreinés facilitant la prise de l'écrou d'assemblage par la douille tout en augmentant la productivité et en réduisant l'effort
- Douilles extra-longues assurant une accessibilité maximum
- Produit répondant aux spécifications GGG-W-641E du gouvernement fédéral des É.-U. et aux spécifications CDA39-GP-12b du gouvernement du Canada et A.N.S.I. B107-10M, B107-1, B107-5



600323

PRISE 1/2"

MOD. NO.	SW1220-6	SW1219M-6
PROD. NO.	600323	600326
S.A.E.		Métrique

Pièces (total)	20	19
Points	6 pt.	6 pt.
No. de douilles	14	
S.A.E.	7/16, 1/2, 9/16, 5/8 11/16, 3/4, 13/16, 7/8 15/16, 1, 1-1/16, 1-1/8 1-3/16, 1-1/4"	
No. de douilles		13
Métrique		12, 13, 14, 15, 16, 17, 18 19, 20, 21, 22, 23, 24
Cliquet	Démontage rapide 10"	Démontage rapide 10"
Rallonges	5", 10"	5", 10"
Barre de force	15"	15"
Joint universel	2-3/4"	2-3/4"
	Coffret en métal	Coffret en métal



600326

PRISE 1/2" COMBINÉ S.A.E. / MÉTRIQUE

MOD. NO.	SW1255C-6
PROD. NO.	600341
S.A.E. / métrique	

Pièces (total)	55
Points	6 pt.
No. de douilles	15
S.A.E.	3/8, 7/16, 1/2, 9/16, 5/8 11/16, 3/4, 13/16, 7/8 15/16, 1, 1-1/16, 1-1/8 1-3/16, 1-1/4"
No. de douilles	17
Métrique	10, 11, 12, 13, 14, 15, 16 17, 18, 19, 21, 22, 23, 24 27, 30, 32
No. de douilles profondes	7
S.A.E.	7/16, 1/2, 9/16, 5/8 11/16, 3/4, 7/8"
No. de douilles profondes	10
Métrique	10, 12, 13, 14, 15 16, 17, 18, 19, 21
Cliquet	Couple de serrage élevé
Rallonges	2, 5, 10"
Manche en T coullisant	10"
Joint universel	2-3/4"
	Coffret en métal



600341



HT-1272 Cliquet

JEUX DE DOUILLES

- Douilles fabriquées en acier au chrome-vanadium de la meilleure qualité
- Rebords chanfreinés facilitant la prise de l'écrou par la douille tout en augmentant la productivité et en réduisant l'effort
- Jeu de SW7521 complet avec un cliquet tête ronde rendement normal et un coffret en métal haut rendement
- Jeu de SW7521HD complet avec un cliquet tête ovale haut rendement et un coffret moulé par soufflage. Tous les composants sont les mêmes que SW7521
- SDK3407 est offert avec une tête à cliquet ultra performant de 40 dents et un manche télescopique
- Produit répondant aux spécifications GGG-W-641E du gouvernement fédéral des É.-U. et aux spécifications CDA39-GP-12b du gouvernement du Canada et A.N.S.I. B107-10M, B107-1, B107-5

3/4" DRIVE

MOD. NO.	SW7521	SW7521HD
PROD. NO.	600402	600406
S.A.E.		
Pièces (total)	21	21
Points	12 pt.	12 pt.
No. de douilles	16	16
S.A.E.	3/4, 7/8, 15/16, 1, 1-1/16 1-1/8, 1-3/16, 1-1/4, 1-5/16 1-3/8, 1-7/16, 1-1/2, 1-5/8 1-3/4, 1-7/8, 2"	3/4, 7/8, 15/16, 1, 1-1/16 1-1/8, 1-3/16, 1-1/4, 1-5/16 1-3/8, 1-7/16, 1-1/2, 1-5/8 1-3/4, 1-7/8, 2"
Cliquet	Réversible 20"	Tête ovale réversible robuste 20"
Rallonge	4", 8"	4", 8"
Manche en T	18"	18"
Couissant	Coffret en métal	Coffret moulé par soufflage



600402



600406

JEU DE OUTIL D'ENTRAÎNEMENT À PRISE 3/4" (ensemble de 7 pièces)

- Nouvel ensemble à prise 3/4" pour gros travaux, offert dans un coffret compact
- Tête à cliquet de 40 dents à prise 3/4" — notre cliquet 3/4" le plus résistant
- Manche universel s'allongeant de 20 à 32"
- Le manche peut être utilisé avec les joints flexibles, les têtes en T et autres accessoires
- Tous les articles sont également vendus séparément
- Peut être utilisé avec tous les jeux de douilles JET à prise 3/4"

MOD. NO.	SDK3407
PROD. NO.	690105
S.A.E.	
Pièces (total)	7
Prise	3/4"
Cliquet	Mécanisme réversible robuste à 40 dents (673923)
Manche télescopique universel	20" - 32" (673914)
Rallonge	4" (673903)
Adaptateur	3/4F x 1M (673912)
Tête en T coulissante	(673910)
Joint flexible	(673911) Coffret moulé



690105



673903

673910

673911

673912

673923



20" - 32"

673914

nouveau!

JEUX DE DOUILLES

- Tous les composants sont forgés à partir d'acier au chrome vanadium
- Les douilles Torque-Drive^{MC} agrippent les fixations par les côtés, ce qui évite l'arrondissement des coins et accroît la puissance de couple de 20 %
- Bords chanfreinés facilitant le positionnement de la douille sur la fixation
- Douilles de modèle très long assurant une accessibilité maximale
- Conformés aux spécifications fédérales des É.-U. (GGG-W-641E) et aux spécifications du gouvernement du Canada (CDA39-GP-12b et A.N.S.I. B107-10M, B107-1, B107-5)

601405



nouveau!

PRISE 3/4"

MOD. NO.	SS3417	SS3417M	SS3417D-6
PROD. NO.	601405	601406	601407
Pièces (total)	17	17	17
Points	12 pt.	12 pt.	6 pt.
S.A.E. / métriques	7/8, 15/16, 1 1-1/16, 1-1/8 1-3/16, 1-1/4 1-5/16, 1-3/8 1-7/16, 1-1/2 1-5/8, 1-3/4 1-13/16, 1-7/8 2"	19, 21, 22, 23, 24 26, 27, 29, 30, 32 35, 36, 38, 41, 46 50	7/8, 15/16, 1 1-1/16, 1-1/8 1-3/16, 1-1/4 1-5/16, 1-3/8 1-7/16, 1-1/2 1-5/8, 1-3/4 1-13/16, 1-7/8 2"
	Coffret en métal	Coffret en métal	Coffret en métal

601406



nouveau!

601407



nouveau!

PRISE 1" *

MOD. NO.	SW1021	SW1017
PROD. NO.	600503	600505
S.A.E.	S.A.E.	S.A.E.
Pièces (total)	21	17
Points	12 pt.	12 pt.
No. de douilles	17	11
S.A.E.	1-7/16, 1-1/2, 1-5/8 1-11/16, 1-3/4, 1-13/16 1-7/8, 2, 2-1/8, 2-3/16 2-1/4, 2-3/8, 2-1/2, 2-5/8 2-3/4, 2-15/16, 3-1/8"	1-7/16, 1-1/2, 1-5/8 1-11/16, 1-3/4, 1-7/8, 2 2-3/16, 2-1/4, 2-3/8, 2-1/2"
Cliquet	Reversible 26"	Mécanisme réversible à 24 dents
Rallonges	8", 16"	8", 16"
Manche en T coulissant	22" Coffret en métal	Manche universel de 22" Coffret en métal

600503



600505



nouveau!


*Non disponible avec TORQUE-DRIVE^{MC}

JEUX DE DOUILLES

- Douilles fabriquées en acier au chrome-vanadium de la meilleure qualité
- Les douilles TORQUE-DRIVE^{MC} épousent les pans de l'écrou de manière à en réduire l'arrondissement des angles et à en augmenter de 20% le couple de serrage
- Rebords chanfreinés facilitant la prise de l'écrou par la douille tout en augmentant la productivité et en réduisant l'effort
- Douilles extra-longues assurant une accessibilité maximum
- Jeux livrés en version standard avec râteliers porte-douilles
- Produit répondant aux spécifications GGG-W-641E du gouvernement fédéral des É.-U. et aux spécifications CDA39-GP-12b du gouvernement du Canada



601219



601220



601224



601226



601227



601229

PRISE 3/8"

MOD. NO.	SS3808-6	SS3808D-6	SS3812M-6
PROD. NO.	601219	601220	601224
	S.A.E.	S.A.E. profonde	Métrique
Pièces (total)	8	8	12
Points	6 pt.	6 pt.	6 pt.
S.A.E.	5/16, 3/8, 7/16 1/2, 9/16, 5/8 11/16, 3/4"		
Métrique			8, 9, 10, 11, 12 13, 14, 15, 16 17, 18, 19
Douilles profondes S.A.E.		3/8, 7/16, 1/2 9/16, 5/8, 11/16 3/4, 13/16"	
MOD. NO.	SS3812DM-6	SS3809-12	SS3809D-12
PROD. NO.	601226	601227	601229
	Mét. prof. 6pt	S.A.E. 12pt	S.A.E. prof. 12pt
Pièces (total)	12	9	9
Points	6 pt.	12 pt.	12 pt.
S.A.E.		1/4, 5/16, 3/8 7/16, 1/2, 9/16 5/8, 11/16, 3/4"	
Douilles profondes S.A.E.			1/4, 5/16, 3/8 7/16, 1/2, 9/16 5/8, 11/16, 3/4"
Douilles profondes Métrique	8, 9, 10, 11, 12 13, 14, 15, 16 17, 18, 19		

AVERTISSEMENT! Ne pas utiliser de douilles chromées sur des clés à chocs pneumatiques ou électriques

JEUX DE DOUILLES

PRISE 1/2"




601316



601313



601312



601314



601216



601801



601231

MOD. NO.	SS1215-6	SS1213D-6
PROD. NO.	601316	601313
S.A.E.		S.A.E. profonde

Pièces (total)	15	13
Points	6 pt.	6 pt.
S.A.E.	3/8, 7/16, 1/2, 9/16 5/8, 11/16, 3/4, 13/16 7/8, 15/16, 1, 1-1/16 1-1/8, 1-3/16, 1-1/4"	7/16, 1/2, 9/16, 5/8 11/16, 3/4, 13/16 7/8, 15/16, 1 1-1/16, 1-1/8, 1-1/4"
Douilles profondes		
S.A.E.		

MOD. NO.	SS1213M-6	SS1213DM-6
PROD. NO.	601312	601314
	Métrique	Métrique profonde

Pièces (total)	13	13
Points	6 pt.	6 pt.
Métrique	10, 12, 13, 14 15, 16, 17, 18, 19 20, 21, 22, 24	10, 12, 13, 14, 15, 16, 17, 18, 19 20, 21, 22, 24
Douilles profondes		
Métrique		

JEUX DE DOUILLES ET D'EMBOUS TORX®

- Douilles en acier au chrome vanadium de haute qualité
- Les embouts TORX® sont fabriqués en acier S2 de qualité supérieure de façon à offrir une résistance maximale
- Jeux livrés en version standard avec râteliers porte-douilles
- Produits répondant aux spécifications GGG-W-641E du gouvernement fédéral des É.-U. et aux spécifications CDA39-GP-12b et A.N.S.I. B107-10M, B107-1, B107-5 du gouvernement du Canada

PRISE 1/4" & 3/8"

MOD. NO.	SW386TB	SS1438-10TB	SS3806-TS
PROD. NO.	601216	601801	601231

Prise	3/8"	1/4", 3/8"	3/8"
Pièces (total)	6	10	6
Description	Embouts pour fixations TORX® inviolables	Embouts pour fixations TORX® inviolables	TORX® Externe
Grandeur	T25, T30, T40 T45, T50, T55	1/4" DR. x T10, T15, T20, T25, T27, T30 3/8" DR. x T40, T45, T50, T55	E6, E8, E10 E12, E14, E16



TORX® un marque de fabrique registre de Division Camcar de Textron Inc.

AVERTISSEMENT! Ne pas utiliser de douilles chromées sur des clés à chocs pneumatiques ou électriques

JEUX DE DOUILLES À EMBOUTS HEXAGONAUX

- Douilles en acier au chrome vanadium de haute qualité.
- Les embouts hexagonaux sont fabriqués en acier S2 de qualité supérieure de façon à offrir une résistance maximale.
- Jeux livrés en version standard avec râteliers porte-douilles
- Produits répondant aux spécifications GGG-W-641E du gouvernement fédéral des É.-U. et aux spécifications CDA39-GP-12b et A.N.S.I. B107-10M, B107-1, B107-5 du gouvernement du Canada

MOD. NO.	HSW3811	HSW3811M
PROD. NO.	601201	601202
S.A.E.		Métrique

Prise	3/8"	3/8"
Pièces (total)	7	7
S.A.E.	1/8, 5/32, 3/16 7/32, 1/4, 5/16, 3/8"	
Métrique		3, 4, 5, 6, 7, 8, 10



MOD. NO.	HSW3812-10	HSW3812-10M
PROD. NO.	601802	601803
S.A.E.		Métrique

Prise	3/8", 1/2"	3/8", 1/2"
Pièces (total)	10	10
S.A.E.	3/8" DR. 1/8, 5/32 3/16, 7/32, 1/4 5/16, 3/8" 1/2" DR. 1/2, 9/16, 5/8"	
Métrique		3/8" DR. 3, 4, 5, 6, 7, 8, 10 1/2" DR. 12, 14, 16

Métrique



JEU DE DOUILLES TRÈS LONGUES À EMBOUT HEXAGONAL (SAE / MÉTRIQUE)

MOD. NO.	LHSW 1438-14C
PROD. NO.	601808
S.A.E. / Métrique	

Prise	1/4" & 3/8"
Pièces (total)	14
S.A.E.	1/4" DR 1/8, 5/32, 3/16 3/8" DR 7/32, 1/4, 5/16, 3/8"
Métrique	1/4" DR 4, 5, 6 3/8" DR 7, 8, 9, 10



JEUX DE DOUILLES À EMBOUTS HEXAGONAUX EXTRA-LONGS À TÊTE SPHÉRIQUE

MOD. NO.	LHSW-3807	LHSW-3807M
PROD. NO.	601804	601805
S.A.E.		Métrique

Prise	3/8"	3/8"
Pièces (total)	7	7
S.A.E.	1/8, 5/32, 3/16, 7/32 1/4, 5/16, 3/8"	
Métrique		4, 5, 6, 7, 8, 9, 10

Métrique



nouveau!



nouveau!



601201



601802



601808



601804

nouveau!

Voir la page 22 pour les nouveaux jeux de douilles hexagonales et TORX®.

ACCESSOIRES DE DOUILLES

- Acier au chrome-vanadium de qualité supérieure d'usage professionnel
- Conforme aux normes du gouvernement fédéral des É.-U. GGG-W-641E et aux spécifications CDA39-GP-12b et A.N.S.I. B107-10M, B107-1, B107-5



JOINTS UNIVERSELS

PROD. NO.	MOD. NO.	Femelle	Mâle
670908	SA1407	1/4"	1/4"
671910	SA3810	3/8"	3/8"
672908	SA1207	1/2"	1/2"



ADAPTATEURS

PROD. NO.	MOD. NO.	Femelle	Mâle
670911	SA1410	1/4"	3/8"
671913	SA3813	3/8"	1/4"
671914	SA3814	3/8"	1/2"
672911	SA1210	1/2"	3/8"
672912	SA1211	1/2"	3/4"
673907	SA7506	3/4"	1/2"
673912	SA7511	3/4"	1"

nouveau!



690115

JEU D'ADAPTATEURS

- Comprend un de chaque (1/4F x 3/8M, 3/8F x 1/4M, 3/8F x 1/2M, 1/2F x 3/8M, 1/2F x 3/4M)
- Offert avec support pour douilles

PROD. NO.	MOD. NO.	
690115	SA-5S	Jeu de 5PC

DOUILLES DE BOUGIES

- Se caractérise par des insertions en caoutchouc qui préviennent les dommages causés aux bougies



671932

PROD. NO.	Prise	Grandeur hex
671932	3/8"	5/8"
671934	3/8"	13/16"

MONTURES DE DOUILLES

PROD. NO.	MOD. NO.	Prise	Attaches
670913	SCH-14	1/4"	16
671917	SCH-38	3/8"	16
672913	SCH-12	1/2"	16

JEU DE 3 MONTURES DE DOUILLES

690111	SCH-3S	1/4, 3/8, 1/2"	16 chaque
--------	--------	----------------	-----------



690111

ACCESSOIRES DE DOUILLES

- Acier au chrome-vanadium de qualité supérieure d'usage professionnel
- Conforme aux normes du gouvernement fédéral des É.-U. GGG-W-641E et aux spécifications CDA39-GP-12b et A.N.S.I. B107-10M, B107-1, B107-5

BARRES DE FORCE

PROD. NO.	MOD. NO.	Prise	Longueur	Couple max.
670902	SA1401	1/4"	6"	35 ft/lbs
671902	SA3801	3/8"	8"	100 ft/lbs
672902	SA1201	1/2"	10"	330 ft/lbs
672903	SA1202	1/2"	15"	330 ft/lbs
672918	SA1213	1/2"	24" *	330 ft/lbs
673909	SA7508	3/4"	24" *	750 ft/lbs
673911	SA7510	3/4" **		750 ft/lbs
674909	SA1008	1"	26"	1850 ft/lbs

nouveau!
nouveau!

*Tête ultrarobuste



672918 & 673909
Tête ultrarobuste

**Tête seulement — requiert un manche (voir la page 19).

RALLONGES

PROD. NO.	MOD. NO.	Prise	Longueur
670904	SA1403	1/4"	2"
670905	SA1404	1/4"	3"
670915	SA1412	1/4"	4"
670906	SA1405	1/4"	6"
671904	SA3803	3/8"	1-3/4"
671905	SA3804	3/8"	3"
671907	SA3806	3/8"	6"
671908	SA3808	3/8"	10"
672904	SA1203	1/2"	2"
672905	SA1204	1/2"	5"
672906	SA1205	1/2"	10"
673903	SA7502	3/4"	4"
673904	SA7503	3/4"	8"
673905	SA7504	3/4"	16"
674903	SA1002	1"	16"
674905	SA1004	1"	8"

JEUX DES RALLONGES

PROD. NO.	MOD. NO.	Pièces	Drive	Longueur
690120	SE38-4S	4	3/8"	1-3/4, 3, 6, 10"
690121	SE12-3S	3	1/2"	2, 5, 10"
672914	SE12-4S	4	1/2"	15, 18, 24, 30"



674909

nouveau! nouveau!



690120




690121

ACCESSOIRES DE DOUILLES



POIGNÉES VILEBREQUIN

PROD. NO.	MOD. NO.	Prise	Longueur
671911	SA3811	3/8"	16"
672909	SA1208	1/2"	16-1/2"



673910

POIGNÉES COULISSANTES

PROD. NO.	MOD. NO.	Prise	Longueur
670907	SA1406	1/4"	4-1/4"
671909	SA3809	3/8"	8"
672907	SA1206	1/2"	10"
673906	SA7505	3/4"	18"
673910*	SA7509	3/4"	Tête seulement
674904	SA1003	1"	22"

*Requiert un manche (vendu séparément, voir la page 19)



670912

POIGNÉE TOURNANTES

- Comprend une prise de 1/4 po dans le manche permettant de fixer une poignée articulée ou un cliquet afin de profiter d'un couple supérieur.

PROD. NO.	MOD. NO.	Prise	Longueur
670912	SA1411	1/4"	6"



672910

DISQUES GIRATOIRES

PROD. NO.	MOD. NO.	Prise
670910	SA1409	1/4"
671912	SA3812	3/8"

CLIQUETS

SÉRIES SR — COURT ERGONOMIQUE

- Gros manche ergonomique à prise confortable
- Mécanisme d'encliquetage souple à 72 dents avec une course de 5° entre chaque dent
- Dégagement rapide à bouton poussoir
- Offert en emballage individuelle

PROD. NO.	MOD. NO.	Prise	Longueur (total)	Dents	Démontage rapide	Embal.
671940B	SR-3872	3/8"	4-3/4"	72	Oui	coque



671940B

SÉRIES MHR — TÊTE MINI / MANCHE ULTRAMINCE

- Tête miniature et manche ultramince permettant d'atteindre les espaces restreints
- Mécanisme d'encliquetage souple à 72 dents avec course de 5° entre chaque dent
- Dégagement rapide à bouton poussoir
- Fini brillant

PROD. NO.	MOD. NO.	Prise	Longueur (total)	Dents	Démontage rapide
671941	MHR-3872	3/8"	7-3/4"	72	Oui



671941

CLIQUET ARTICULÉ À GRANDE VITESSE

- Tête de cliquet à prise 3/8" muni d'un joint articulé qui procure une vitesse 8 fois supérieure à celle d'un cliquet régulier
- La tête rotative peut être verrouillée dans toutes les positions afin de contourner les obstacles et d'offrir un accès maximal — une exclusivité de JET!
- Acier au chrome vanadium 6140 pour un usage professionnel
- Fini poli d'aspect miroir
- Conforme au couple nominal A.N.S.I. pour les cliquets à prise 3/8"
- Nécessaires de réparation offerts pour la tête et le joint articulé

PROD. NO.	MOD. NO.	Prise	Longueur (total)	Dents	Démontage rapide
671944	HSR-3800	3/8"	10-1/4"	48	Oui

Bouton de verrouillage de la tête (dans toutes les positions) — Vérifiez et comparez!

Tête rotative
360°

nouveau!



671944

un exclusivité de **JET**^{MC}!



CLIQUETS

SÉRIE RHQ — TÊTE OVALE D'USAGE PROFESSIONNEL

- Configuration de la denture améliorée offrant un fonctionnement souple
- Offerte en modèle régulier et très long
- Toutes les composantes sont faites d'acier au chrome vanadium de qualité supérieure
- Surpassent les spécifications ANSI
- Dispositif de dégagement rapide à bouton poussoir permettant aussi de retenir les douilles de façon sécuritaire
- Levier d'inversion pouvant être activé d'une seule main
- Manche à prise confortable
- Fini brillant
- Nécessaires de réparation offerts
- Toutes les clés à cliquet sont conçues pour un usage professionnel



La série RHQ comprend un mécanisme de dégagement rapide à bouton-poussoir

nouveau!
nouveau!

PROD. NO.	MOD. NO.	Prise	Longueur (total)	Dents	Démontage rapide
670926	RHQ-14	1/4"	5-1/2"	48	Oui
670928	RHQ-14L*	1/4"	7"	48	Oui
671926	RHQ-38	3/8"	8"	48	Oui
671945	RHQ-38L*	3/8"	12"	48	Oui
672926	RHQ-12	1/2"	8"	48	Oui
672927	RHQ-12L*	1/2"	15"	48	Oui
673922	RHQ-34	3/4"	19-1/2"	24	Oui

*La série RHQ-L comprend un manche très long!

SÉRIE RHQ-F — TÊTE OVALE ARTICULÉE D'USAGE PROFESSIONNEL

- Tête flexible permettant d'atteindre les espaces restreints
- Mêmes caractéristiques que les modèles de série RHQ



La série RHQ-F comprend un mécanisme de dégagement rapide à bouton-poussoir




671942
Modèle court articulé de 3/8"

nouveau!
nouveau!

PROD. NO.	MOD. NO.	Prise	Longueur (total)	Dents	Démontage rapide
670929	RHQ-14F	1/4"	6-1/4"	48	Oui
671942	RHQ-38FS	3/8"	5-3/4"	45	Oui
671943	RHQ-38F2	3/8"	9-7/8"	45	Oui
672929	RHQ-12F	1/2"	17"	48	Oui

SÉRIE RH — USAGE STANDARD

- Classement A.N.S.I.
- Nécessaires de réparation offerts
- Qualité professionnelle à un prix économique



673901

674901

PROD. NO.	MOD. NO.	Prise	Longueur (total)	Dents	Démontage rapide
673901	RH-75	3/4"	20"	42	Non
674901	RH-100	1"	26"	24	Non

CLIQUETS

SÉRIE RHD — TÊTES DE CLIQUET DE 3/4" ET 1" D'USAGE INTENSIF

- Nouvelles têtes à cliquet de 3/4" et 1" d'usage intensif
- Tous les composants sont forgés à partir d'acier au chrome vanadium
- Conçues pour les travaux les plus exigeants
- Les manches vendus séparément (voir ci-dessous) peuvent aussi être utilisés avec les têtes articulées et en T

nouveau!



673923

674906

TÊTES

PROD. NO.	MOD. NO.	Prise	Dents	Démontage rapide
673923	RHD-3400	3/4"	40	Non nouveau!
674906	RHD-1036	1"	36	Non nouveau!

MANCHES

PROD. NO.	MOD. NO.	Longueur
673913	DH-3400	20" pour RH-3400, SA-7509, SA-7510
673914*	TDH-3400	20" - 32" pour RH-3400, SA-7509, SA-7510
674907	DH-1036	25" pour RH-1036



673913

20 - 32"



673914



674907

*Le manche s'ajuste de 20 à 32"; tourner pour verrouiller en position

SÉRIES HT — CLIQUET PROFESSIONNEL

- Acier au chrome-vanadium de haute qualité assurant une longévité accrue de tous les composants
- Mécanisme à cliquet double 72 dents avec reprise maximum à tous les 5° et couple élevé excédant les normes de serrage ANSI
- Bouton-poussoir à démontage rapide assurant le verrouillage de la douille jusqu'à ce que vous soyez prêt à la retirer
- Conception ergonomique et confort d'utilisation de la poignée munie d'un manche à stries grippantes permettant d'accroître la puissance de prise en main et de réduire la fatigue de manipulation
- Inverseur utilisable dans les endroits d'accès restreint
- Trou de suspension pratique
- Pièces de rechange disponibles
- Poignée courbée brevetée aux caractéristiques de sécurité uniques conçue pour réduire le râpage des jointures et améliorer le positionnement de la douille
- Offert avec prise de 1/4", 3/8" po ou 1/2"



671928

PROD. NO.	MOD. NO.	Prise	Longueur (total)	Dents	Démontage rapide
670927	HT-1472	1/4"	5-1/2"	72	Oui
671928	HT-3872	3/8"	7-3/4"	72	Oui
672928	HT-1272	1/2"	10"	72	Oui

JEUX DE CLIQUETS

- Jeu de 3 pièces au choix : modèle à cliquet double et 72 dents ou modèle à 48 dents et tête ovale
- Le jeu à tête ovale RHQ-3SB comprend un cliquet à tête miniature à prise 3/8" MHR-3860 en prime!

PROD. NO.	MOD. NO.	Prise	Dents	Démontage rapide
690104	HT-72S	1/4, 3/8, 1/2"	72	Oui
690106	RHQ-3SB	1/4, 3/8, 1/2" + cliquet à tête miniature en prime	48	Oui nouveau!



690104

nouveau!



690106

prime!

Jeu de 3 cliquets RHQ avec cliquet à tête miniature MHR-3860 en prime.

DOUILLES INDIVIDUELLES S.A.E.

- Tous les articles sont conformes aux spécifications fédérales des É.-U. (GGG-W-641e), et aux spécifications CDA39-GP-12b du gouvernement du Canada
- AVERTISSEMENT!** Ne pas utiliser de douilles chromées sur des outils pneumatiques ou électriques

Prise 1/4"				3/8"						1/2"			3/4"		1"		
Gran- deur	Rég. 6 pt.	Profonde 6 pt.	Embout Hex 4"	Rég. 6 pt.	Profonde 6 pt.	Rég. 12 pt.	Profonde 12 pt.	Embout Hex	Embout Hex 4"	4" Hex à bout sphérique	Rég. 6 pt.	Profonde 6 pt.	Embout Hex	Rég. 12 pt.	Profonde 6 pt.	Rég. 12 pt.	
1/8			677021					677204		677224							
5/32			677022					677205		677225							
3/16	670106	670306	677023					677206		677226							
7/32	670107	670307						677207	677127	677227							
1/4	670108	670308		671108		671208	671408	677208	677128	677228							
9/32	670109	670309															
5/16	670110	670310		671110		671210	671410	677210	677130	677230							
11/32	670111	670311									672112						
3/8	670112	670312		671112	671312	671212	671412	677212	677132	677232	672114	672314					
7/16	670114	670314		671114	671314	671214	671414				672116	672316	677316				
1/2	670116	670316		671116	671316	671216	671416				672118	672318	677318				
9/16				671118	671318	671218	671418										
19/32											672119						
5/8				671120	671320	671220	671420				672120	672320	677320				
21/32											672121						
11/16				671122	671322	671222	671422				672122	672322					
3/4				671124	671324	671224	671424				672124	672324		673212			
25/32											672125						
13/16				671126	671326						672126	672326					
7/8				671128	671328						672128	672328		673214	673414		
15/16				671130							672130	672330		673215	673415		
31/32											672131						
1				671132							672132	672332		673216	673416		
1-1/16											672134	672334		673217	673417		
1-1/8											672136	672336		673218	673418		
1-3/16											672138			673219	673419		
1-1/4											672140	672340		673220	673420		
1-5/16														673221	673421		
1-3/8														673222	673422		
1-7/16														673223	673423	674223	
1-1/2														673224	673424	674224	
1-9/16														673225			
1-5/8														673226	673426	674226	
1-11/16														673227		674227	
1-3/4														673228	673428	674228	
1-13/16														673229	673429	674229	
1-7/8														673230	673430	674230	
2														673232	673432	674232	
2-1/8																674234	
2-3/16																674235	
2-1/4																674236	
2-3/8																674238	
2-1/2																674240	
2-5/8																674242	
2-3/4																674244	
2-15/16																674247	
3																674248	
3-1/8																674250	



DOUILLES INDIVIDUELLES MÉTRIQUES

- Produits répondant aux spécifications GGG-W-641E du gouvernement fédéral des É.-U. et aux spécifications CDA39-GP-12b du gouvernement du Canada

⚠ AVERTISSEMENT! Ne pas utiliser de douilles chromées sur des outils pneumatiques ou électriques

Prise 1/4"				3/8"				1/2"			3/4"	
Grandeur	Rég. 6 pt.	Profonde 6 pt.	Embout Hex 4"	Rég. 6 pt.	Profonde 6 pt.	Embout Hex	Embout Hex 4"	4" Hex à bout sphérique	Rég. 6 pt.	Profonde 6 pt.	Embout Hex	Rég. 12 pt.
3						677253						
4	670502	670702	677071			677254		677274				
5	670504	670704	677072			677255		677275				
6	670506	670706	677073	671506		677256		677276				
7	670507	670707		671507		677257	677177	677277				
8	670508	670708		671508	671708	677258	677178	677278	672508			
9	670509	670709		671509	671709		677179	677279	672509			
10	670510	670710		671510	671710	677260	677180	677280	672510	672710		
11	670511	670711		671511	671711				672511			
12		670712		671512	671712				672512	672712	677362	
13				671513	671713				672513	672713		
14				671514	671714				672514	672714	677364	
15				671515	671715				672515	672715		
16				671516	671716				672516	672716	677366	
17				671517	671717				672517	672717		
18				671518	671718				672518	672718		
19				671519	671719				672519	672719		673619
20				671520					672520	672720		
21				671521	671721				672521	672721		673621
22				671522					672522	672722		673622
23									672523	672723		673623
24				671524					672524	672724		673624
26												673626
27									672527	672727		673627
29												673629
30									672530			673630
32									672532			673632
35												673635
36												673636
38												673638
41												673641
46												673646
50												673650



Torx® **Prise 1/4"**

Grandeur	Torx®
T10	677706
T15	677707
T20	677708
T25	677709
T27	677710
T30	677711
T40	
T45	
T50	
T55	
E6	
E8	
E10	
E12	
E14	
E16	

Prise 3/8" Torx®

677759
677761
677763
677764
677766
677767

Prise 3/8" externe Torx®

677823
677824
677825
677826
677827
677828



JEUX DE DOUILLES À CHOCS

- Les douilles TORQUE-DRIVE^{MC} épousent les pans de l'écrou de manière à en réduire l'arrondissement des angles et à en augmenter de 20% le couple de serrage
- Rebords chanfreinés facilitant la prise de l'écrou par la douille tout en augmentant la productivité et en réduisant l'effort
- Douilles extra-longues assurant un accessibilité maximum
- Articles fabriqués en acier SAE 4140 chrome-molybdène à haute résistance aux chocs pour un usage professionnel — Vérifiez et comparez!
- Conforme aux normes fédérales des É.-U. GGG-W-660A et A.N.S.I. B107.2

610201

610203

610217

610308

610310

610331

610325

PRISE 3/8"

MOD. NO.	PS838	PS838D	PS1438M
PROD. NO.	610201	610203	610217
S.A.E.		S.A.E. profonde	Métrique

Pièces (total)	8	8	14
Points	6 pt.	6 pt.	6 pt.
Longueur	Régulière	Profonde	Régulière
S.A.E.	5/16, 3/8, 7/16 1/2, 9/16, 5/8 11/16, 3/4"	5/16, 3/8, 7/16 1/2, 9/16, 5/8 11/16, 3/4"	
Métrique			7, 8, 9, 10, 11 12, 13, 14, 15 16, 17, 18, 19

PRISE 1/2" MÉTRIQUE

MOD. NO.	PS1212M	PS1212DM
PROD. NO.	610308	610310
	Métrique	Métrique profonde

Pièces (total)	12	12
Points	6 pt.	6 pt.
Longueur	Régulière	Profonde
Métrique	10, 12, 13, 14 15, 16, 17, 18 19, 21, 22, 24	10, 12, 13, 14 15, 16, 17, 18 19, 21, 22, 24

JEUX DE DOUILLES HEXAGONALES ET TORX® À PRISE 1/2"

- Faites d'acier SNCM 8660 pour accroître la puissance de couple et la résistance à la torsion de 20 % comparativement aux modèles au chrome-molybdène — Vérifiez et comparez!
- Parfaites pour les fixations nécessitant un couple élevé

MOD. NO.	PHB-1208	PHB-1208M	PTB-1208
PROD. NO.	610331	610333	610325
S.A.E.		Métrique	TORX®

Pièces (total)	8	8	8
Longueur	3"	3"	3"
Dimensions	1/4, 5/16, 3/8 7/16, 1/2, 9/16 5/8, 3/4"	6, 7, 8, 10, 12 14, 17, 19	T30, T40, T45 T50, T55, T60 T70, T80
	Coffret moulé par soufflage	Coffret moulé par soufflage	Coffret moulé par soufflage

Voir la page 27 pour douilles individuelles.



TORX® est une marque de commerce déposée de la division CAMCAR de TEXTRON INC.

nouveau!

nouveau!

JEUX DE DOUILLES À CHOCS

- Douilles faites d'acier au chrome-molybdène haute résistance 4140 S.A.E. de la plus haute qualité — Vérifiez et comparez!
- Conformes aux spécifications fédérales des É.-U. (GGG-W-660A et A.N.S.I. B107.2)

PRISE 1/2" S.A.E.

MOD. NO.	PS1012	PS1012D
PROD. NO.	610302	610303
S.A.E.	S.A.E.	S.A.E. profonde

Pièces (total)	10	10
Points	6 pt.	6 pt.
Longueur	Régulière	Profonde
S.A.E.	7/16, 1/2, 9/16 5/8, 11/16, 3/4 13/16, 7/8 15/16, 1"	7/16, 1/2, 9/16 5/8, 11/16, 3/4 13/16, 7/8 15/16, 1"

MOD. NO.	PS1312	PS1312D
PROD. NO.	610321	610323
S.A.E.	S.A.E.	S.A.E. profonde

Pièces (total)	13	13
Points	6 pt.	6 pt.
Longueur	Régulière	Profonde
S.A.E.	7/16, 1/2, 9/16 5/8, 11/16, 3/4 13/16, 7/8, 15/16 1, 1-1/16, 1-1/8 1-1/4"	7/16, 1/2, 9/16 5/8, 11/16, 3/4 13/16, 7/8, 15/16 1, 1-1/16, 1-1/8 1-1/4"

JEU COMBINÉ S.A.E. / MÉTRIQUE À PRISE 1/2"

- Jeu combiné de douilles profondes S.A.E. / Métriques à prise 1/2 avec rallonge, joint à cardan et coffret de transport moulé par soufflage

MOD. NO.	PS2712DC
PROD. NO.	610327
	Profonde S.A.E. et métrique

Pièces (total)	27
Points	6 pt.
Longueur	Profonde
S.A.E.	7/16, 1/2, 9/16 5/8, 11/16, 3/4 13/16, 7/8, 15/16 1, 1-1/16, 1-1/8 1-1/4"
Métrique	10, 12, 13, 14 15, 16, 17, 18 19, 21, 22, 24
Rallonge	5"
Joint universel	1
	Coffret moulé par soufflage



610302



610303



610321



610323



610327

JEUX DE DOUILLES À CHOCS

- Fabriqués en acier SAE 4140 chrome-molybdène à haute résistance aux chocs pour un usage professionnel — Vérifiez et comparez!
- Conforme aux normes fédéral des É.-U. GGG-W-660A et A.N.S.I. B107.2

PRISE 3/4"



610401

MOD. NO.	PS834	PS834D
PROD. NO.	610401	610402
S.A.E.		S.A.E. profonde



610402

Pièces (total)	8	8
Points	6 pt.	6 pt.
Longueur	Régulière	Profonde
S.A.E.	1, 1-1/16, 1-1/8 1-1/4, 1-5/16, 1-3/8 1-7/16, 1-1/2"	1, 1-1/16, 1-1/8 1-1/4, 1-5/16, 1-3/8 1-7/16, 1-1/2"



610403

MOD. NO.	PS1634	PS1434D
PROD. NO.	610403	610406
S.A.E.		S.A.E. profonde

Pièces (total)	16	14
Points	6 pt.	6 pt.
Longueur	Régulière	Profonde
S.A.E.	3/4, 13/16, 7/8 15/16, 1, 1-1/16 1-1/8, 1-1/4, 1-5/16 1-3/8, 1-7/16, 1-1/2 1-5/8, 1-3/4 1-7/8, 2"	3/4, 13/16, 7/8 15/16, 1, 1-1/16 1-1/8, 1-3/16, 1-1/4 1-5/16, 1-3/8, 1-7/16 1-1/2, 1-5/8"



610406

PRISE 1"

MOD. NO.	PS901	PS901D
PROD. NO.	610501	610503
S.A.E.		S.A.E. profonde

Pièces (total)	9	9
Points	6 pt.	6 pt.
Longueur	Régulière	Profonde
S.A.E.	1, 1-1/8, 1-1/4 1-3/8, 1-1/2, 1-5/8, 1-3/4 1-7/8, 2"	1, 1-1/8, 1-1/4 1-3/8, 1-1/2, 1-5/8, 1-3/4 1-7/8, 2"



610501



610503

DOUILLES POUR ROUES DE CAMIONS

- Faites à partir d'acier au chrome-molybdène 4140 SAE de la plus haute qualité pour offrir résistance et durabilité maximales
- Grosseur spéciale conçue pour la plupart des fixations de roue de camion

nouveau!

JEU DE 11 DOUILLES À PRISE 1" POUR ROUES DE CAMION

- Comprend 11 des plus populaires douilles SAE et métriques pour camions lourds
- Modèle à 4 pans pour fixations carrées Budd
- Douille spéciale longue hexagonale de 1 1/2" à profondeur limitée pour éviter le contact avec la roue
- Douilles longues à parois minces conçues pour les écrous de roue de style Dayton qui laissent peu d'espace de manœuvre

MOD. NO. TTPS-11SM
 PROD. NO. 610515

Pièces (total) 11
 Douilles courtes à 4 pans Budd 17mm, 21mm, 13/16"
 Douilles longues à 6 pans Budd 33mm, 35mm, 38mm, 41mm, 1-1/2" profondeur limitée
 Douilles à 6 pans à parois minces 1-1/16, 1-1/8, 1-1/4"



610515

JEU DE 5 DOUILLES LONGUES À PRISE 1" POUR ROUES BUDD

- 5 grosseurs populaires conçues pour la plupart des camions importés
- Douille à profondeur limitée de 1 1/2" pour les camions nord-américains à deux roues arrière

MOD. NO. BWPS-5SM
 PROD. NO. 610516

Pièces (total) 5
 Douilles longues à 6 pans Budd 33mm, 35mm, 38mm, 41mm, 1-1/2" profondeur limitée

nouveau!



610516

DOUILLES À 4 PANS À PRISE 1" POUR ROUES BUDD

- Conçues pour les fixations carrées Budd

PROD. NO. 684971 684975 684921 684922

Grandeur 17mm 21mm 13/16" 15/16"
 Longueur 57mm 57mm 57mm 57mm

DOUILLES À 6 PANS À PRISE 1" POUR ROUE BUDD

- Conçues pour la plupart des camions importés et certains camions nord-américains
- Modèle de 1 1/2" à profondeur limitée pour éviter le contact avec la roue au moment de retirer les écrous

PROD. NO. 684614 684616 684619 684622 684966

Grandeur 33mm 35mm 38mm 41mm 1-1/2" profondeur limitée
 Longueur 98mm 98mm 98mm 98mm 98mm

nouveau!



DOUILLES À CHOCS LONGUES À PRISE 1" ET À PAROIS TRÈS MINCES

- Conçues pour les écrous de roue de style Dayton qui sont très encastrés et laissent peu d'espace de manœuvre

PROD. NO. 684943 684944 684946

Grandeur 1-1/16" 1-1/8" 1-1/4"
 Longueur 108mm 108mm 108mm

nouveau!



DOUILLES À CHOCS LONGUES À PRISE 1/2" À DOUBLE EXTRÉMITÉ ET À PAROIS TRÈS MINCES

- Parois très minces permettant d'atteindre les écrous de roue encastrés lorsque l'espace de manœuvre est limité
- Les douilles à chocs à parois minces ne sont pas garanties

PROD. NO. 682938 682939

Grandeur 3/4 x 13/16" hex 19 x 21mm hex
 Longueur 76mm 76mm

nouveau!

nouveau!



ACCESSOIRES DE DOUILLES À CHOCS

RALLONGES DE DOUILLES À CHOCS



PROD. NO.	Prise	Longueur
682954	1/2"	5"
682955	1/2"	10"
683951	3/4"	6"
683953	3/4"	10"
684951	1"	6"



ADAPTATEURS

PROD. NO.	Femelle	Mâle
681952	3/8"	1/2"
682952	1/2"	3/8"
682953	1/2"	3/4"
683952	3/4"	1/2"
683954	3/4"	1"



JOINTS UNIVERSELS

PROD. NO.	Femelle	Mâle
681911	3/8"	3/8"
682911	1/2"	1/2"

SOUVENEZ-VOUS... JET offre une gamme complète d'outils pneumatiques de qualité pour automobiles, camions et équipement industriel. Tous nos outils, y compris les clés à percussion et les clés à cliquet à prises de 1/4 po, 3/8 po, 1/2 po, 3/4 po et 1 po qui s'agencent à notre série professionnelle de douilles pour clés à percussion, sont couverts par une GARANTIE DE 500 JOURS. Vous trouverez ci-dessous quelques modèles de notre gamme de clés à percussion à deux marteaux. Veuillez consulter notre catalogue d'outils pneumatiques pour obtenir tous les détails.



AW500HD 1/2" 320 lbs/pi.



AW500TH 1/2" 425 lbs/pi.



AW500MSD 1/2" 550 lbs/pi.



AW19TH 3/4" 750 lbs/pi.



AW19MSD 3/4" 1100 lbs/pi.



AW38SD2 1" 1800 lbs/pi.

DOUILLES À CHOCS

- Fabriquées en acier SAE 4140 chrome-molybdène à haute résistance aux chocs pour un usage professionnel
- Conformes aux normes fédérales des É.-U. GGG-W-660A et A.N.S.I. B107.2

PRISE 3/8"				1/2"				3/4"		1"				
Grandeur	Rég. 6 pt.	Univ. Profonde 6 pt.	Univ. Rég. 6 pt.	Univ. Profonde 6 pt.	Rég. 6 pt.	Profonde 6 pt.	Univ. Rég. 6 pt.	Univ. Profonde 6 pt.	Embout Hex	Embout TORX®	Rég. 6 pt.	Profonde 6 pt.	Rég. 6 pt.	Profonde 6 pt.
1/4									687211					
5/16	681110	681210							687212					
3/8	681112	681212	681312	681412					687213					
7/16	681114	681214	681314	681414	682114	682214			687214					
1/2	681116	681216	681316	681416	682116	682216	682316	682416	687215					
9/16	681118	681218	681318	681418	682118	682218	682318	682418	687216					
5/8	681120	681220	681320	681420	682120	682220	682320	682420	687217					
11/16	681122	681222	681322	681422	682122	682222	682322	682422						
3/4	681124	681224	681324	681424	682124	682224	682324	682424	687219		683124	683224		
13/16					682126	682226	682326	682426			683126	683226		
7/8					682128	682228	682328	682428			683128	683228	684128	
15/16					682130	682230					683130	683230	684130	
1					682132	682232					683132	683232	684132	684232
1-1/16					682134	682234					683134	683234		
1-1/8					682136	682236					683136	683236	684136	684236
1-3/16												683238	684138	684238
1-1/4					682140	682240					683140	683240	684140	684240
1-5/16											683142	683242	684142	684242
1-3/8											683144	683244	684144	684244
1-7/16											683146	683246		
1-1/2											683148	683248	684148	684248
1-5/8											683152	683252	684152	684252
1-3/4											683156		684156	684256
1-7/8											683160		684160	684260
2											683164		684164	684264
6									687261					
7									687262					
8	681508	681608							687263					
9	681509	681609												
10	681510	681610	681710	681810	682510	682610			687265					
11	681511	681611	681711	681811	682511	682611								
12	681512	681612	681712	681812	682512	682612			687267					
13	681513	681613	681713	681813	682513	682613	682713							
14	681514	681614	681714	681814	682514	682614	682714		687269					
15	681515	681615	681715	681815	682515	682615	682715							
16	681516	681616			682516	682616	682716							
17	681517	681617	681717	681817	682517	682617	682717		687272					
18	681518	681618	681718	681818	682518	682618								
19	681519	681619	681719	681819	682519	682619	682719		687274					
21					682521	682621								
22					682522	682622	682722							
23					682523									
24					682524	682624								
T30									687823					
T40									687825					
T45									687826					
T50									687827					
T55									687828					
T60									687829					
T70									687831					
T80									687833					



nouveau!

nouveau!